

Oto kilka sposobów. {reklama-artykul}

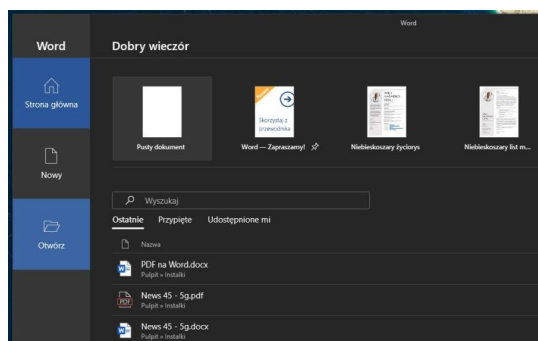
**Jak przekonwertować dokument z PDF na Word?** To chyba jedno z najczęściej zadawanych pytań z zakresu programów biurowych. Materiały zapisane w formacie PDF nie podlegają edycji tylko w teorii. Ich konwersja na plik tekstowy daje możliwość łatwego naniesienia poprawek, na - na przykład - uprzednio zeskanowany i wyeksportowany do tego formatu dokument.

Prezentujemy trzy sposoby na przekonwertowanie dokumentu PDF na plik tekstowy. Pamiętajcie, że każdy z nich obarczony może być pewnymi wadami wynikającymi ze zmiany formatowania pliku PDF. Być może na etapie konwersji będzie należało dokonać ręcznych korekt tekstu i położenia grafik lub tabel przed ich zapisaniem w formacie tekstowym.

## Jak skonwertować PDF na Word w Microsoft Word?

To najłatwiejszy ze sposobów dla osób posiadających którąkolwiek z wersji płatnego pakietu Office. Wadą takiego rozwiązania jest możliwość konwertowania tylko jednego pliku na raz.

1. Otwórz program Microsoft Word (widoczna najnowsza wersja).
2. Wybierz opcję "Otwórz", "Przeglądaj", a następnie wskaż plik PDF do otwarcia.

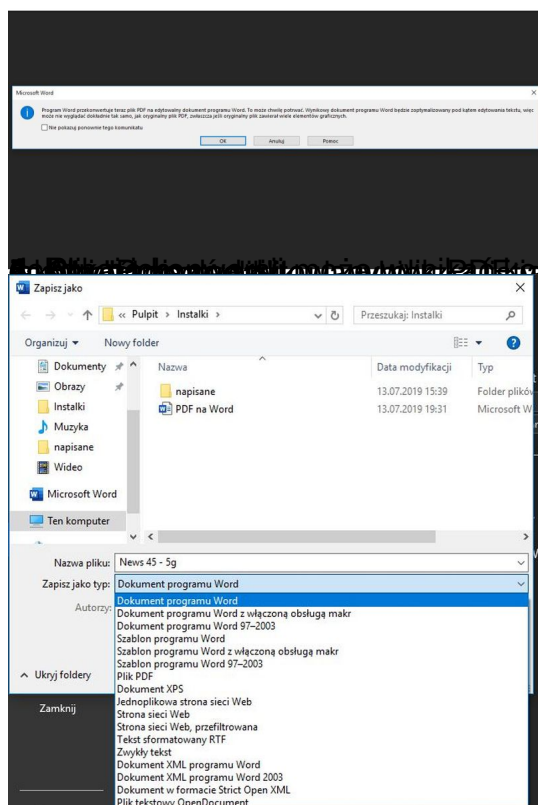


3. Gdy wyświetli się komunikat informujący o konwersji i ewentualnym ryzyku utraty formatowania, potwierdź go, naciskając przycisk "OK".

# PDF na Word. Jak przekonwertować dokument?

Wpisany przez Maksym Słomski

Sobota, 13 Lipiec 2019 19:45 - Zmieniony Sobota, 13 Lipiec 2019 19:50

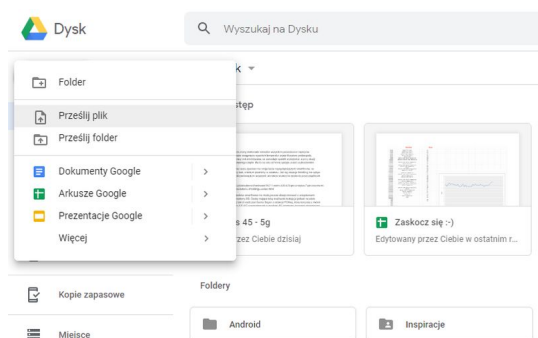


Wpisany przez Maksym Słomski  
Sobota, 13 Lipiec 2019 19:45 - Zmieniony Sobota, 13 Lipiec 2019 19:50

## Jak skonwertować PDF na Word w Dokumentach Google?

Do tej metody niezbędne jest konto Google - zakładam, że je posiadacie. Ponownie, musicie liczyć się z tym, że w danym momencie możecie konwertować jedynie jeden plik.

1. Przejdź na stronę Dysku Google.
2. Kliknij w ikonę "Nowy", a następnie "Prześlij plik", wybierając plik PDF do konwersji.

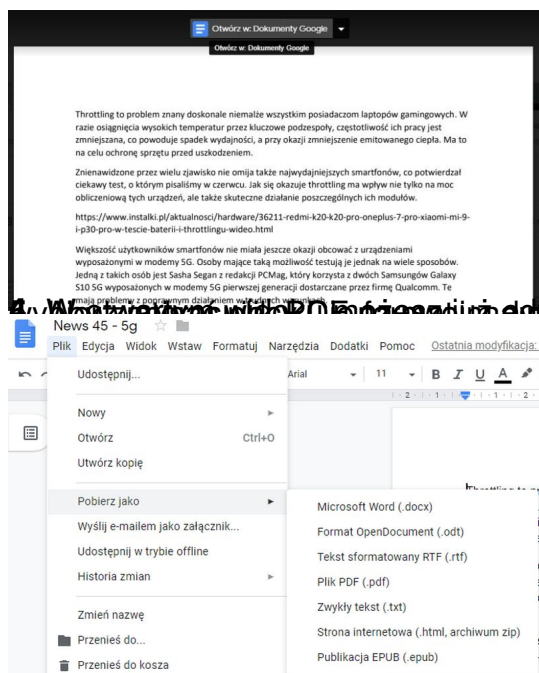


3. Gdy plik pojawi się na dysku Google kliknij na niego dwukrotnie, a po otwarciu wybierz opcję "Otwórz w: Dokumenty Google".

# PDF na Word. Jak przekonwertować dokument?

Wpisany przez Maksym Słomski

Sobota, 13 Lipiec 2019 19:45 - Zmieniony Sobota, 13 Lipiec 2019 19:50



2. Aby przekonwertować plik PDF na plik tekstowy, wybierz Plik -> Pobierz jako i

## Jak skonwertować PDF na plik tekstowy w programie PDF Shaper Free?

Być może chcecie skonwertować swój plik PDF jeszcze szybciej lub skonwertować wiele takich plików na raz? Jeśli odpowiedź na to pytanie jest twierdząca, powinniście skorzystać z dedykowanego programu. My polecamy PDF Shaper Free, który pobierzecie za darmo z [naszej bazy plików](#)

. Umożliwia on konwertowanie plików PDF do formatu TXT lub RTF rozpoznawanego przez wszystkie najpopularniejsze pakiety biurowe z Microsoft Office na czele.

Jeśli tylko zechcecie, na etapie konwersji możecie zrezygnować z konwertowania grafik, co zmniejszy rozmiar pliku wyjściowego, a także znacząco skróci dokumenty z dużą liczbą obrazów, które uznacie za zbyt duże. Sporą zaletą programu jest możliwość sprawnej konwersji tabeli i list.

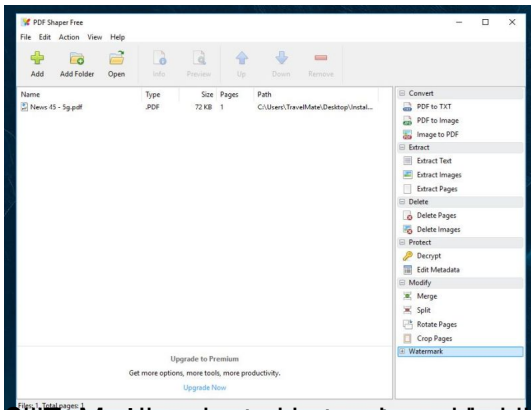
1. [Pobierz program PDF Shaper Free](#) , a następnie go uruchom.

2. Użyj przycisku ADD, aby dodać pliki, które chcesz skonwertować. Nic nie stoi na przeszkodzie, aby dodać kilka plików na raz.

# PDF na Word. Jak przekonwertować dokument?

Wpisany przez Maksym Słomski

Sobota, 13 Lipiec 2019 19:45 - Zmieniony Sobota, 13 Lipiec 2019 19:50



Można to zrobić za pomocą narzędzi do przekonwertowania PDF na doc lub odwrotnie, a także za pomocą narzędzi do edycji PDF. Możesz przekonwertować swój plik lub