



Poradnik krok po kroku. {reklama-artykuł}

W Polsce można załatwić coraz więcej spraw przez Internet - wystarczy tylko założyć **Profil Zaufany**

Jak to zrobić i dlaczego warto? O tym pisałem wyczerpująco w

[oddzielnym wpisie](#)

, którego lekturę polecam absolutnie każdemu, kto nie dysponuje jeszcze tym - nie bójmy się tak powiedzieć - przełomowym na skalę krajową rozwiązaniem. Jednym z bastionów minionej epoki, który jak do tej pory skutecznie dość skutecznie opiera się cyfryzacji jest rejestracja pojazdu i towarzyszące temu kwestie. Niestety, po dziś dzień, aby zarejestrować zakupiony samochód należy udać się do stosownego Wydziału Komunikacji. Na szczęście nowy rok przyniósł zmiany w kwestii zgłoszenia zbycia lub nabycia pojazdu. Teraz czynności te można wykonać za pośrednictwem sieci.

Zgodnie z przepisami obowiązującymi od 1 stycznia 2020 roku, osoba nabywająca pojazd ma obowiązek przerejestrowania go w ciągu 30 dni od daty zakupu. Kwestia egzekwowania tych przepisów jest sprawą kontrowersyjną w obliczu braku kar za niedopełnienie tego obowiązku. Wiele osób zgłasza więc bezpłatnie nabycie pojazdu w nadziei na uniknięcie ewentualnych problemów za brak odpłatnego przerejestrowania wozu. Zgłoszenie zbycia pojazdu z kolei pomaga uniknąć problemów na przykład w sytuacji, gdy nowy nabywca nie przerejestruje samochodu, a jego drogowe popisy zostaną uwiecznione przez fotoradar. Po co obie formalności tych dopełniać w urzędzie i stać w kolejkach, skoro można to zrobić szybciej i wygodniej?


Zgłoszenie nabycia lub zbycia pojazdu - jak to zrobić przez Internet?

Aby zgłosić nabycie lub zbycie pojazdu za pośrednictwem swojego komputera, udajcie się na dedykowaną temu stronę w domenie GOV.pl, [pod tym adresem](#). W kolejnym kroku potrzebować będziecie Profilu Zaufanego (utworzycie go w ciągu kilku minut poprzez bankowość internetową) lub nowego e-Dowodu z warstwą elektroniczną i specjalnego czytnika, dzięki którym zalogujecie się na platformie.

Jak zgłosić nabycie lub zbycie pojazdu przez Internet? To bardzo łatwe

Wpisany przez Maksym Słomski

Poniedziałek, 20 Styczeń 2020 19:27 - Zmieniony Sobota, 16 Maj 2020 09:48


Login  eID - select count

Wybierz sposób logowania

Bezpieczny i darmowy dostęp do usług publicznych

Profil Zaufany
Bezpłatne narzędzie, dzięki któremu załatwisz sprawy urzędowe online.

e-dowód
Dowód osobisty z warstwą elektroniczną. Zaloguj się za pomocą czytnika.

Login  Profil Zaufany

Chcesz łatwiej i szybciej załatwiać sprawy urzędowe? Podaj swój numer telefonu!

„Kończysz się ważność swojego dokumentu”, „Nowy jest gotowy do odbioru”, „Prosimy uzupełnić informacje”, „Rozpatrzyliśmy twój wniosek”. Tego typu informacje będziesz dostawał, gdy wpiszesz swój telefon do Rejestru Danych Kontaktowych (RDK).

Już teraz jednym kliknięciem przekaż swój numer telefonu: +48

Jeśli nie chcesz zrobić tego teraz, do RDK możesz wpisać się w każdej chwili przez e-usługę lub w urzędzie.

RDK zawiera twoje dane: telefon i e-mail (który możesz dodać później) oraz imię, nazwisko i PESEL. Telefon i e-mail w każdej chwili możesz zmienić lub usunąć. Przekazanie danych nie jest obowiązkowe, ale może przyspieszyć załatwienie spraw urzędowych.

Przebieg zgłoszenia nabycia lub zbycia pojazdu przez Internet

Mój Gov

Q > Mój Gov > Zawiadomienie o zbyciu lub nabyciu pojazdu

Zawiadomienie o zbyciu lub nabyciu pojazdu

Co chcesz zgłosić?

Zbycie pojazdu

Nabycie pojazdu

1) Potrzebujesz pomocy z wypełnieniem formularza?
Zadzwoń lub napisz: tel. 42 283 94 50, e-mail: opis@pismodroci.gov.pl
Pracujemy od poniedziałku do piątku w godzinach 7:00-18:00.

Przebieg zgłoszenia nabycia lub zbycia pojazdu przez Internet

Wpisz dane pojazdu

Marka, typ, model pojazdu *

Wpisując dane, oddziel je przecinkiem

1) Marka, typ i model pojazdu zgłaszasz na przykład w umowie kupna-sprzedaży, w dowodzie rejestracyjnym lub na fakturze VAT.

Numer identyfikacyjny pojazdu (numer VIN albo numer nadwozia, podwozia, ramy) *


Wpisz numer identyfikacyjny

1) Numer identyfikacyjny pojazdu (numer VIN albo numer nadwozia, podwozia, ramy) zgłaszasz na przykład w umowie kupna-sprzedaży, w dowodzie rejestracyjnym lub na fakturze VAT.

Dotychczasowy numer rejestracyjny *

Wpisz numer rejestracyjny

Wpisz lub wybierz datę zbycia pojazdu *


RRRR - MM - DD 

Wymagane załączniki

1) Maksymalny rozmiar załączników: 100 MB.
Rezerwanie: .jpg, .png, .pdf, .doc, .docx, .zip.

Dodaj dokumenty potwierdzające własność pojazdu - na przykład umowę kupna-sprzedaży, umowę darowizny, fakturę VAT

Dodaj załącznik *

Dodaj plik z dysku 

Opis załącznika

Nazwa załącznika, np. Umowa sprzedaży

Przebieg zgłoszenia nabycia lub zbycia pojazdu przez Internet

Jak zgłosić nabycie lub zbycie pojazdu przez Internet? To bardzo łatwe

Wpisany przez Maksym Słomski

Poniedziałek, 20 Styczeń 2020 19:27 - Zmieniony Sobota, 16 Maj 2020 09:48

Sprawdź poprawność swoich danych

Uzupełnij brakujące dane

Imię
MAKSYM

Nazwisko
SŁOMSKI

Numer PESEL
88

① Jeśli twoje zawiadomienie jest niepełne lub są w nim błędy, urządnik może się z tobą kontaktować. Podaj swój numer telefonu i adres e-mail – może to przyspieszyć załatwienie sprawy.

Numer telefonu
+48

Adres e-mail
@ .COM

Adres zamieszkania

① Jeśli nie możesz znaleźć miejscowości, dopisz nazwę gminy lub powiatu, lub województwa. Nie wstawiaj żadnych przecinków. Na przykład jeśli szukasz miejscowości Ruda w gminie Tarczyn, wpisz: Ruda Tarczyn.

Miejscowość *
Wpisz minimum 2 znaki

Wybierz nabywcę pojazdu i podaj jego dane

- Osoba fizyczna
- Firma lub instytucja
- Osoba fizyczna z zagranicy
- Firma lub instytucja z zagranicy

Imię *
Wpisz imię

Nazwisko *
Wpisz nazwisko

Numer PESEL
Wpisz numer PESEL

Adres zamieszkania nabywcy

① Jeśli nie możesz znaleźć miejscowości, dopisz nazwę gminy lub powiatu, lub województwa. Nie wstawiaj żadnych przecinków. Na przykład jeśli szukasz miejscowości Ruda w gminie Tarczyn, wpisz: Ruda Tarczyn.

Miejscowość *
Wpisz minimum 2 znaki

+ Dodaj kolejnego nabywcę pojazdu

Dane urzędu

Ten urząd odbierze twoje zawiadomienie

Wybierz właściwy dla twojego miejsca zamieszkania organ rejestrujący pojazdy albo urząd, w którym pojazd był zarejestrowany *

Wpisz minimum 3 znaki

- ① Wybierz urząd właściwy dla twojego miejsca zamieszkania. Może to być:
- starostwo powiatowe,
 - urząd miasta – jeśli mieszkasz w mieście na prawach powiatu,
 - urząd dzielnicy – jeśli mieszkasz w Warszawie.

Uwaga! Jeśli pojazd jest zarejestrowany w innym urzędzie niż powyższy – wybierz urząd, w którym pojazd jest zarejestrowany.

Korespondencję z urzędem będziesz prowadzić przez skrzynkę Gov (ePUAP).
Jeśli wolisz pocztę tradycyjną, kliknij tutaj

ANULUJ

DALEJ