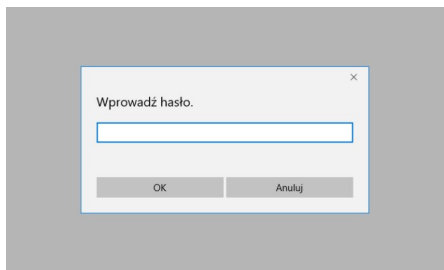


Jak usunąć hasło z pliku PDF?

Wpisany przez Wojtek Onysków

Czwartek, 27 Kwiecień 2017 14:57 - Zmieniony Czwartek, 27 Kwiecień 2017 15:09



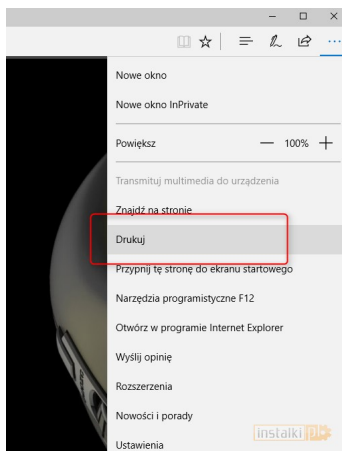
Ułatwiamy sobie dostęp do dokumentów. {reklama-artykuł}

Niektóre pliki PDF są zabezpieczone hasłem, by niepowołane osoby nie miały do nich dostępu. Jeżeli jednak przechowujemy dokument w bezpiecznym miejscu, wpisywanie hasła przy każdym otwarciu może być irytujące. W takim przypadku warto je usunąć. W tym poradniku wyjaśniamy, jak tego dokonać.

Uwaga: podana poniżej metoda zakłada, że znamy hasło do pliku. Niestety nie ma możliwości łatwego pozbycia się hasła, jeżeli go nie znamy.

Do usunięcia hasła posłużymy się prostą sztuczką. W pierwszej kolejności uruchamiamy dokument, z którego chcemy usunąć hasło, w dowolnym czytniku plików PDF.

Następnie odszukujemy opcję odpowiedzialną za drukowanie. Zazwyczaj znajduje się ona w menu lub na wstążce szybkiego dostępu.

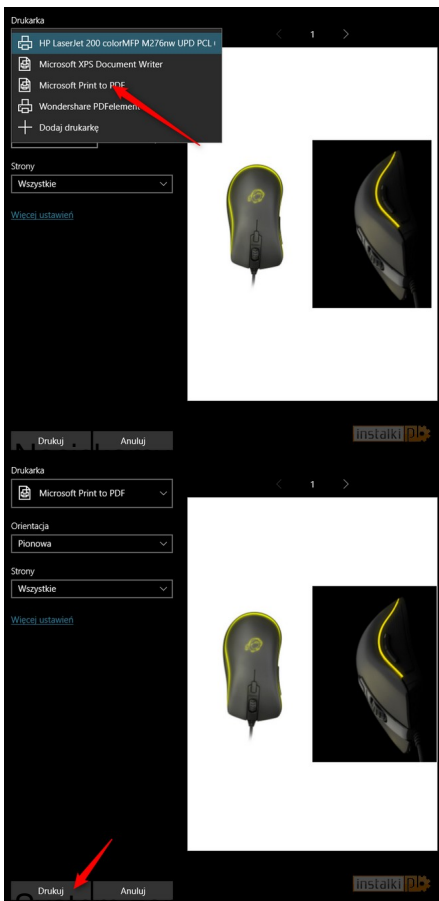


Wyświetli nam się panel drukowania. Zmieniamy drukarkę na „Print to PDF”. Dzięki temu stworzony zostanie identyczny dokument PDF, ale bez hasła.

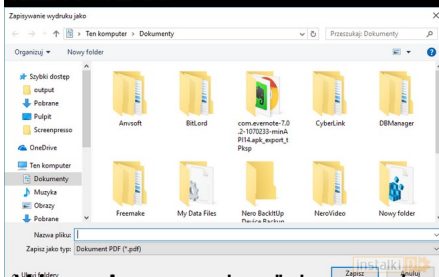
Jak usunąć hasło z pliku PDF?

Wpisany przez Wojtek Onysków

Czwartek, 27 Kwiecień 2017 14:57 - Zmieniony Czwartek, 27 Kwiecień 2017 15:09



sać dokument PDF. Wskazujemy ścieżkę i zapisujemy.



zawsze w naszym miejscu pojawił się nowy plik PDF, który jest kopią oryginału, jednak nie jest