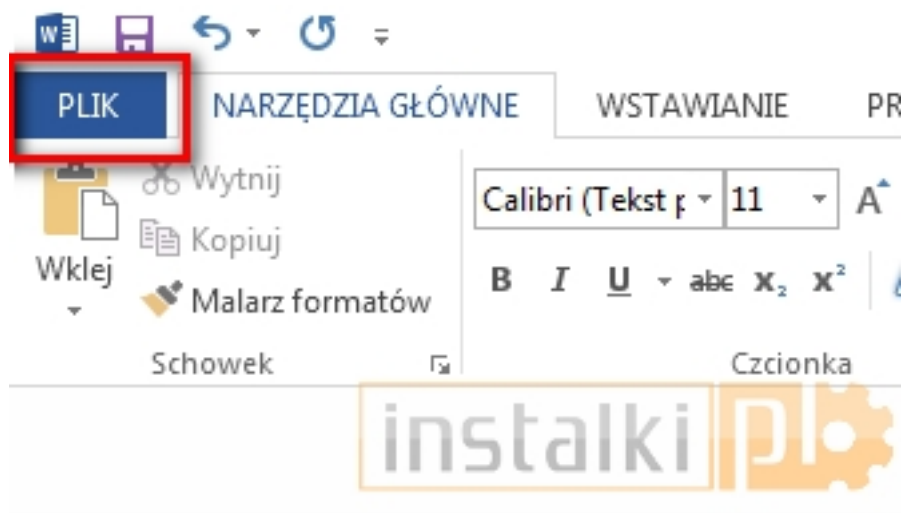
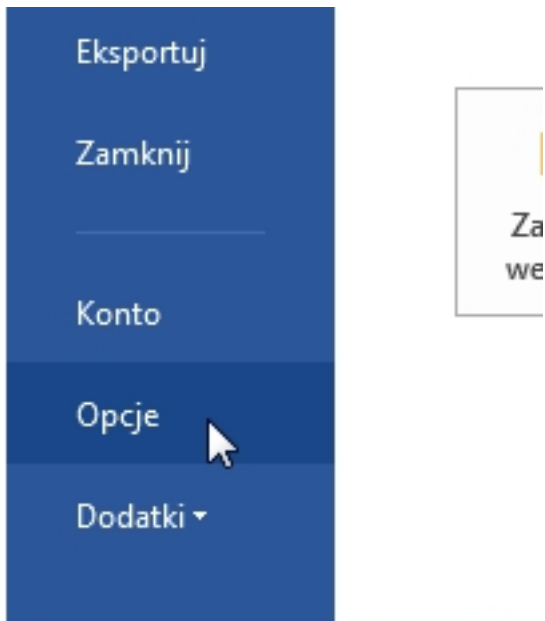


Microsoft Word oferuje dodawanie większej ilości wyrazów do wbudowanego słownika, jak i możliwość wczytania całkowicie nowego. W tym poradniku pokazujemy, jak w prosty sposób modyfikować zawartość wyrazów w wybranym języku oraz dodawać całkowicie nowe.

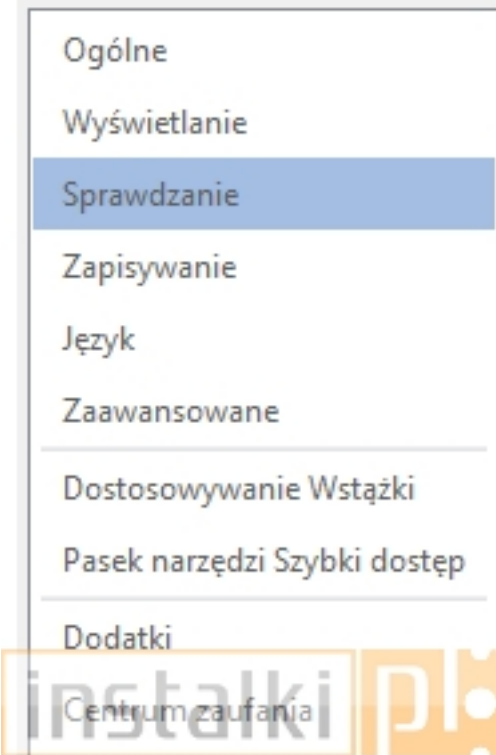
Aby dotrzeć do tej opcji, klikamy przycisk „Plik”.



Następnie wybieramy „Opcje”.



Z listy po lewej stronie wybieramy „języki”.



W opcjach Autokorekty wybieramy „Słowniki niestandardowe”.

Word 2013: Dodawanie własnych słowników oraz modyfikowanie istniejących

Wpisany przez Wojtek Onysków

Wtorek, 02 Kwiecień 2013 12:38 - Zmieniony Wtorek, 02 Kwiecień 2013 12:48

Opcje Autokorekty

Zmianianie sposobu poprawiania i formatowania tekstu wpisywanego w programie Word:

Opcje Autokorekty...

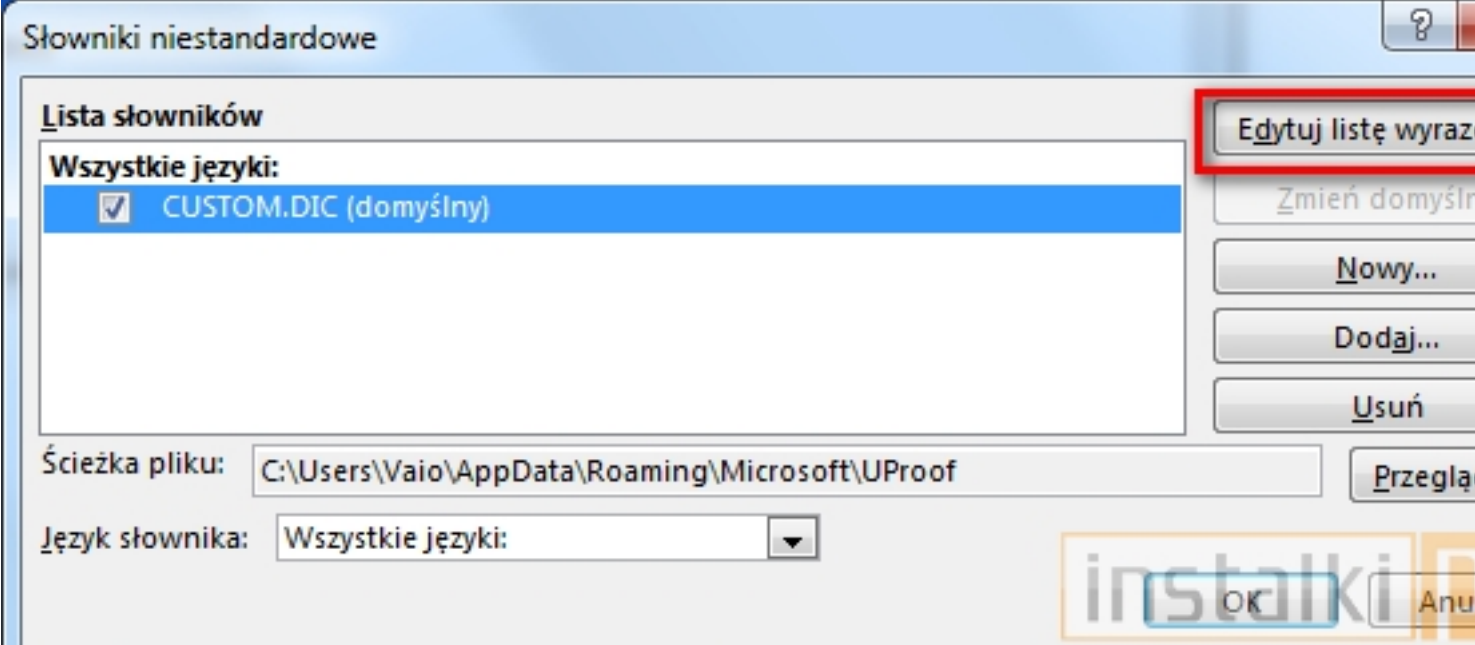
Podczas poprawiania pisowni w programach pakietu Microsoft Office

- Ignoruj wyrazy pisane WIELKIMI LITERAMI
- Ignoruj wyrazy zawierające cyfry
- Ignoruj adresy internetowe i plikowe
- Oznacz flagą powtarzające się wyrazy
- Niemiecki: użyj reguł obowiązujących po reformie
- Sugeruj tylko ze słownika głównego

Słowniki niestandardowe...

instalki

W następnym oknie dialogowym możemy dodać własny słownik. Wybieramy

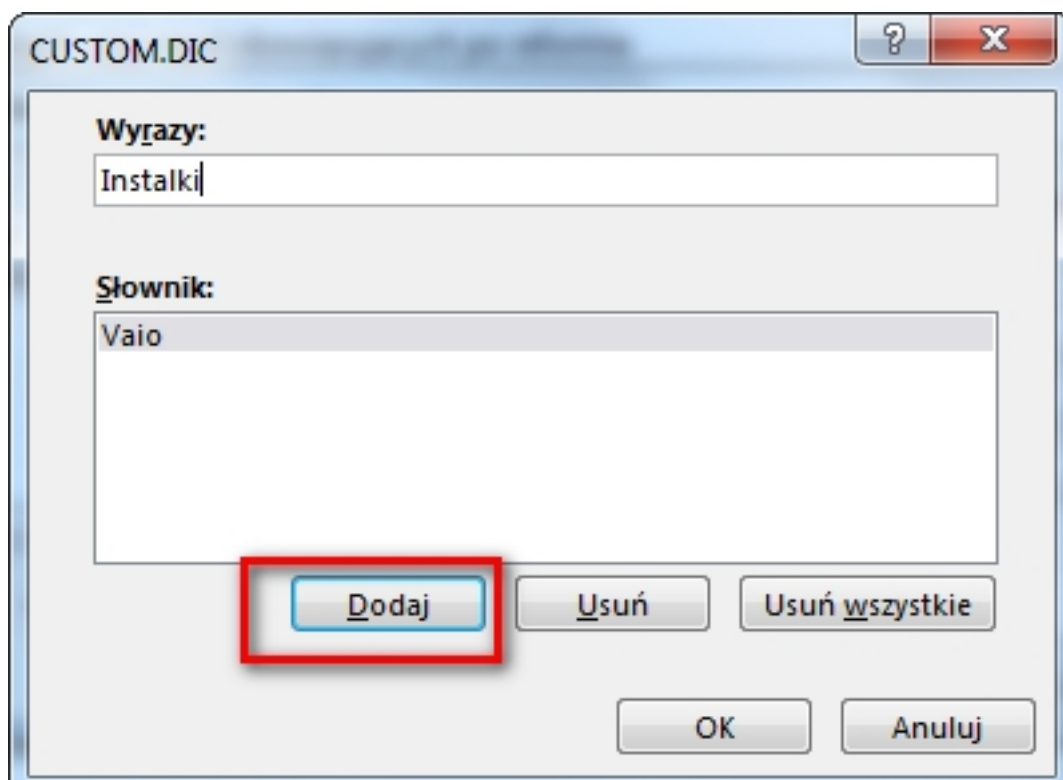


Jeśli chcemy dodać własny słownik, klikamy przycisk „Dodaj...”. Aby dodać nowy słownik, klikamy przycisk „Dodaj...”. Aby dodać nowy słownik, klikamy przycisk „Dodaj...”.

Word 2013: Dodawanie własnych słowników oraz modyfikowanie istniejących

Wpisany przez Wojtek Onysków

Wtorek, 02 Kwiecień 2013 12:38 - Zmieniony Wtorek, 02 Kwiecień 2013 12:48



Okno jest dostępne tylko w momencie, gdy mamy włączone funkcje. Sprawdź pisownie

Podczas poprawiania pisowni i gramatyki w programie Word

- Sprawdź pisownię w trakcie pisania
- Oznacz błędy gramatyczne w trakcie pisania
- Częste pomyłki w wyrazach
- Sprawdź gramatykę i pisownię
- Pokaż statystykę czytelności

Styl pisania: oficjalny ▼ Ustawienia...

Sprawdź ponownie dokument

Wyjątki: Dokument8 ▼

- Ukryj błędy ortograficzne tylko w tym dokumencie
- Ukryj błędy gramatyczne tylko w tym dokumencie

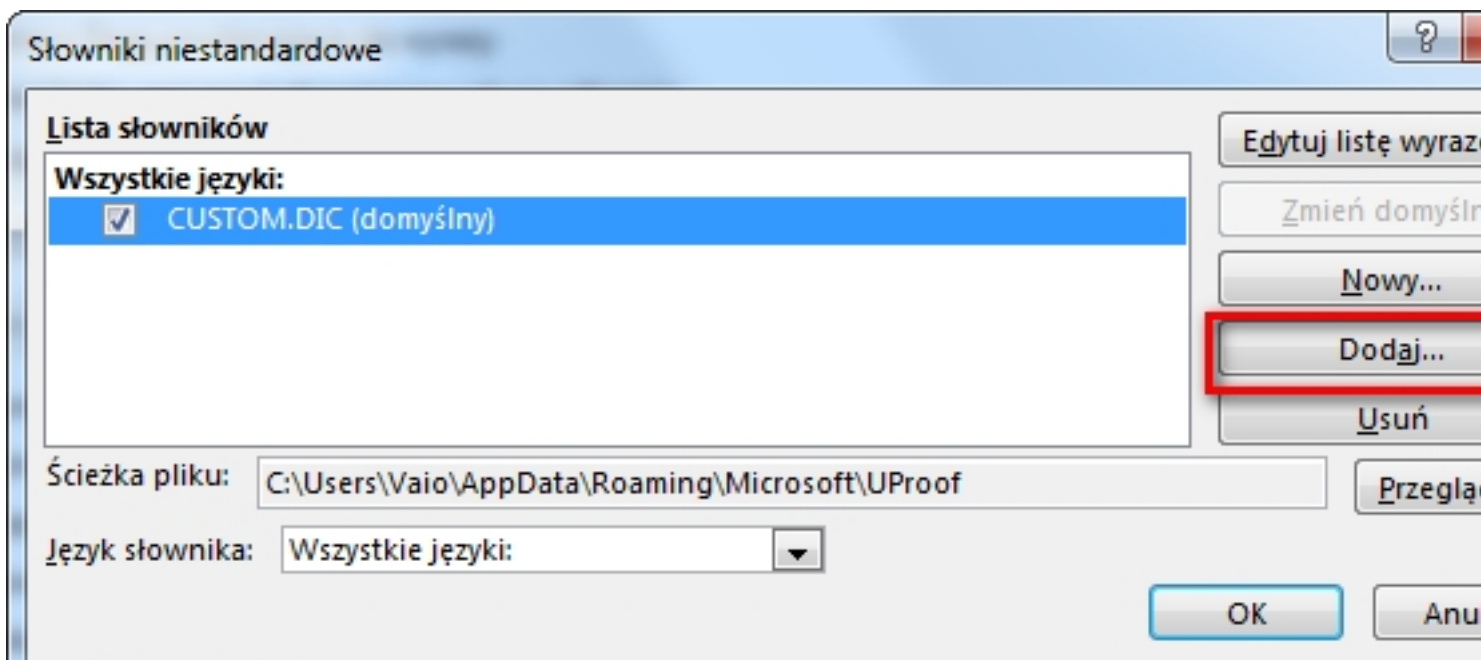
instalki

Przebieganie przez ten proces nie wymaga żadnych dodatkowych narzędzi, wystarczy wybrać opcję sprawdzania

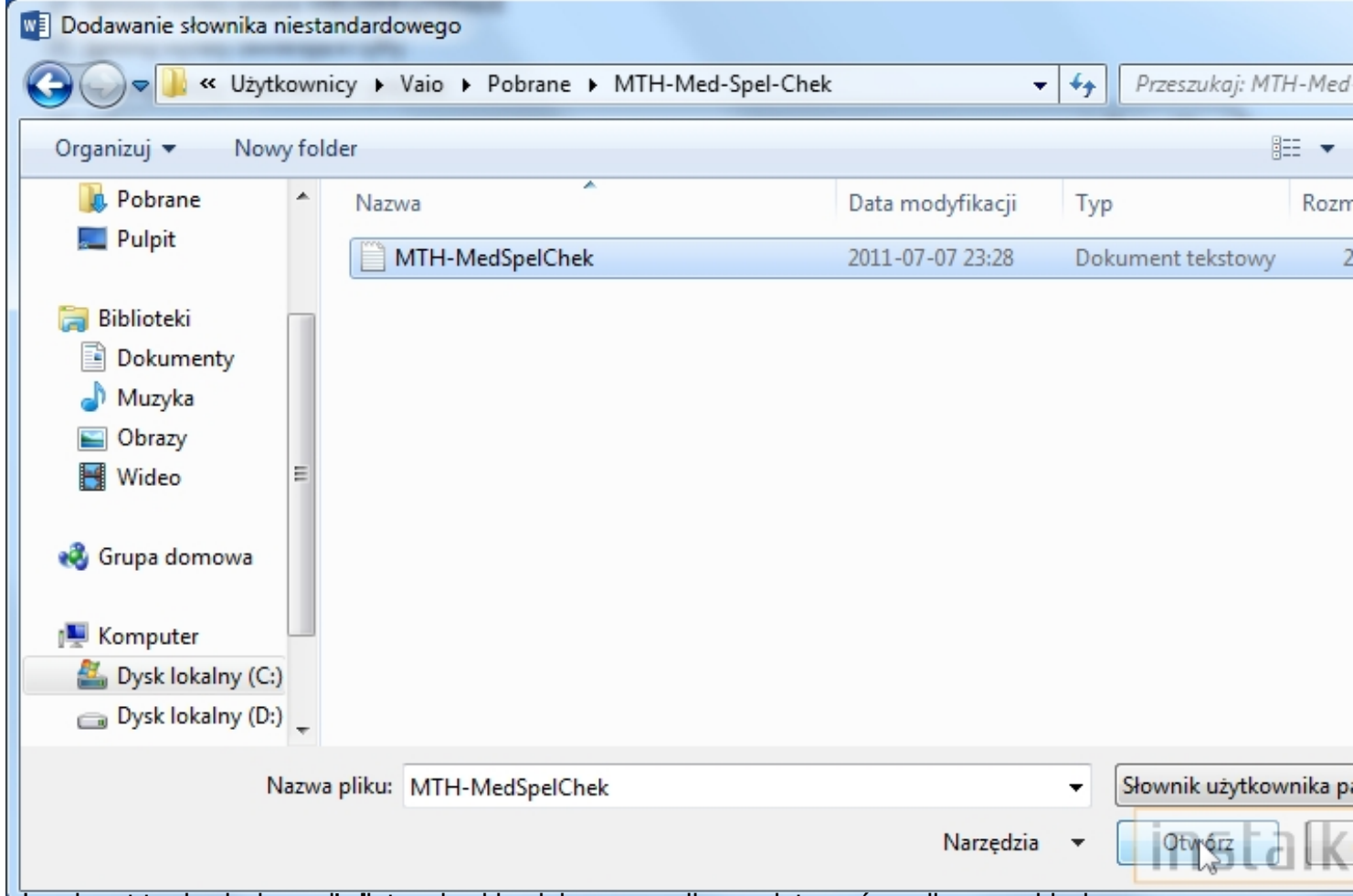
Word 2013: Dodawanie własnych słowników oraz modyfikowanie istniejących

Wpisany przez Wojtek Onysków

Wtorek, 02 Kwiecień 2013 12:38 - Zmieniony Wtorek, 02 Kwiecień 2013 12:48



Zapamiętaj! Okno, w którym musimy wybrać plik z językiem, a następnie zatwierdzić go.



zapisz do słownika powyżej, skąd będziemy mogli go edytować według przykładu

Word 2013: Dodawanie własnych słowników oraz modyfikowanie istniejących

Wpisany przez Wojtek Onysków

Wtorek, 02 Kwiecień 2013 12:38 - Zmieniony Wtorek, 02 Kwiecień 2013 12:48

