

Jak zmienić wygląd ekranu blokady w Windows 10?

Wpisany przez Wojtek Onysków

Poniedziałek, 29 Maj 2017 13:58 - Zmieniony Poniedziałek, 29 Maj 2017 14:09

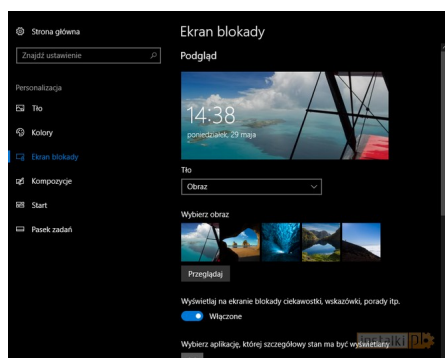


Dostosowujemy wygląd do naszych preferencji. {reklama-artykuł}

Windows 10 oferuje wiele opcji dostosowania wyglądu systemu. Jedną z nich jest możliwość skonfigurowania ekranu blokady, by prezentował te treści, na których zależy nam najbardziej.

Ekran blokady w Windows 10 działa na nieco podobnej zasadzie, jak np. w smartfonach z Androidem. Blokuje zatem dostęp do głównego systemu (zazwyczaj należy wpisać hasło), ale jednocześnie wyświetla nam najważniejsze informacje. Jakie to będą dane, możemy zdecydować własnoręcznie. W poniższym poradniku wyjaśniamy, jak tego dokonać.

Wszystkich modyfikacji dokonujemy z poziomu ustawień. Przechodzimy do Ustawienia → Personalizacja → Ekran blokady.

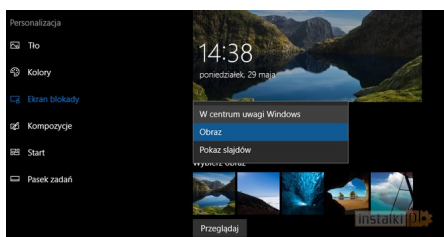


Zmiana tła

W pierwszej kolejności możemy zmienić tło ekranu blokady. Do dyspozycji mamy trzy możliwości. Pierwsza z nich to „W centrum uwagi Windows”. Funkcja ta automatycznie wyświetla pokaz slajdów i pyta się, które tła podobają nam się najbardziej.

Obraz to pojedyncza grafika, która będzie pełnić funkcję tła, natomiast pokaz slajdów to szereg wybranych przez nas obrazków, które będą się co jakiś czas zmieniać.

W przypadku pokazu slajdów należy wskazać folder ze zdjęciami, które mają być wyświetlane.



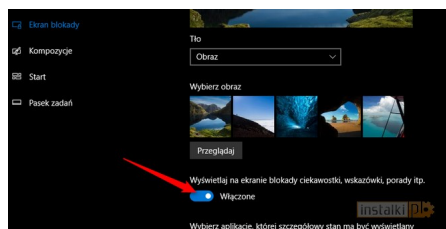
Jeżeli wybierzemy statyczny obraz lub pokaz slajdów, dodatkowo można włączyć lub wyłączyć

Jak zmienić wygląd ekranu blokady w Windows 10?

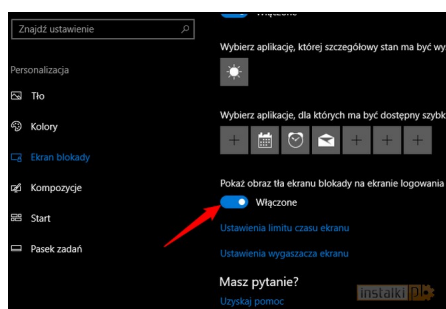
Wpisany przez Wojtek Onysków

Poniedziałek, 29 Maj 2017 13:58 - Zmieniony Poniedziałek, 29 Maj 2017 14:09

porady i ciekawostki związane z systemem Windows. Będą one prezentowane bezpośrednio na ekranie blokady.



Tło ekranu blokady może także posłużyć jako tło ekranu logowania. Wystarczy zaznaczyć odpowiednią opcję.

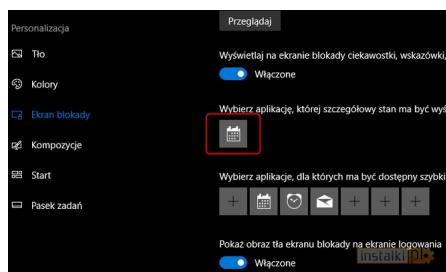


Dalsza część poradnika na następnej stronie

Dane z aplikacji

Ekran blokady może także prezentować informacje pochodzące z wybranej aplikacji. W ten sposób wyświetlana może być np. aktualna pogoda lub też zapisane w kalendarzu spotkanie. Wśród dostępnych aplikacji oprócz pogody i kalendarza, znajdziemy także pocztę, Xbox, telefon oraz wiadomości.

Aby ustawić szczegółowy stan aplikacji, wystarczy kliknąć na odpowiednią ikonę. Warto dodać, że jednocześnie szczegółowy stan może być wyświetlany wyłącznie dla jednej aplikacji.



Jak zmienić wygląd ekranu blokady w Windows 10?

Wpisany przez Wojtek Onysków

Poniedziałek, 29 Maj 2017 13:58 - Zmieniony Poniedziałek, 29 Maj 2017 14:09



W prezencie dla Was, nie jesteście już, czyli skończyła się aplikacja.