

Jak wykonać czystą instalację systemu Windows 10?

Wpisany przez Wojtek Onysków

Czwartek, 16 Luty 2017 15:22 - Zmieniony Poniedziałek, 27 Luty 2017 10:57



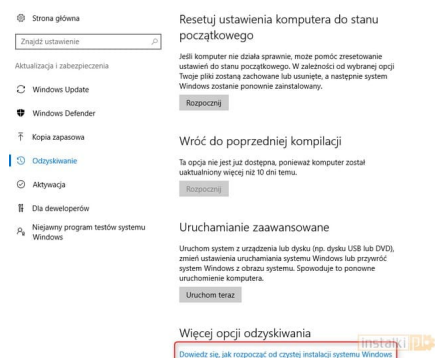
Pozbywamy się zbędnego oprogramowania. {reklama-artykul}

Po zakupie nowego komputera często w systemie dostępne są aplikacje domyślnie zainstalowane przez producenta. Spora część oprogramowania jest zupełnie nieprzydatna, dlatego warto się tego pozbyć.

Można tego dokonać ręcznie usuwając każdą aplikację z osobna lub za jednym zamachem całkowicie wyczyścić system [Windows 10](#). Ta druga funkcja może się też przydać, gdy w naszym systemie zrobi się śmietnik. W takim przypadku warto odświeżyć instalację. W tym poradniku wyjaśniamy, jak tego dokonać.

Uwaga: sposób przedstawiony poniżej usuwa wszystkie aplikacje firm trzecich. Możemy zatem utracić dostęp np. do pakietu Office. Przed przeprowadzeniem czyszczenia warto upewnić się, czy posiadamy klucze licencyjne programów, z których chcemy korzystać.

1. Do wykonania czystej instalacji Windows 10 potrzebny jest specjalny instalator. W tym celu przechodzimy do Ustawień → Aktualizacja i zabezpieczenia → Odzyskiwanie. Następnie klikamy „Dowiedz się, jak rozpocząć od czystej instalacji systemu Windows”. Alternatywnie wystarczy kliknąć w [ten link](#).



2. Pobieramy narzędzie.

Jak wykonać czystą instalację systemu Windows 10?

Wpisany przez Wojtek Onysków

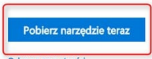
Czwartek, 16 Luty 2017 15:22 - Zmieniony Poniedziałek, 27 Luty 2017 10:57

Upewnij się, że dysponujesz:

- Połączeniem internetowym wymagającym do pobrania narzędzia i obrazu systemu Windows
- Wystarczającą ilością pamięci dostępną na komputerze, na którym przeprowadzasz czystą instalację systemu (mają ponad 3 GB).

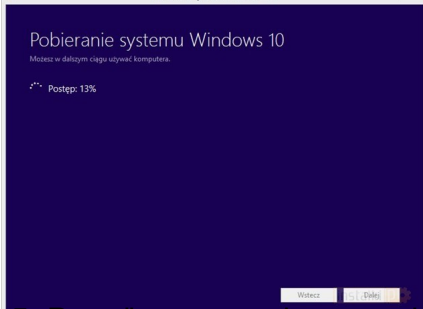
Sprawdź, czy komputer, na którym ma zostać przeprowadzona czysta instalacja systemu Windows

- Upewnij się, że wymagania systemowe zostały spełnione. Więcej informacji znajduje się
- Po zakupie nowego urządzenia z usługą Office 365 przeczytaj informacje dotyczące ponownego systemu Windows na stronie dotyczące [pobierania i instalowania usługi Office 365 Home](#) lub starszego, musisz posiadać klucz produktu Office. Porady dotyczące lokalnego produktu pakietu Office 2010 lub Znajdowanie klucza produktu pakietu Office 2007.



Ochrona prywatności

W tym celu należy pobrać narzędzie do instalacji systemu Windows 10. Następnie należy wykonać czystą instalację systemu Windows 10 i rozpocząć instalację.



W tym celu należy pobrać narzędzie do instalacji systemu Windows 10. Następnie należy wykonać czystą instalację systemu Windows 10 i rozpocząć instalację.